

ภาวะตลาดสินค้าข้าว ประจำวันที่ 12 กันยายน 2550

(บาท/กก.)

ชนิด	สัปดาห์ก่อน ต่ำ-สูง	วันहींปีก่อน (12 ก.ย. 49)	วันก่อน (11 ก.ย. 50)	วันहीं (12 ก.ย. 50)	เปรียบเทียบ วันहीं/วันก่อน
ข้าวเปลือกเจ้านาปรัง ความชื้นไม่เกิน 15% ปี 2550 (ราคารับจำนำนาปรัง ปี 2550 6,500 บาท/ตัน)					
จังหวัดนครสวรรค์	6.20-6.30	6.40-6.50	6.20-6.30	-	
จังหวัดพิษณุโลก	6.00-6.30	6.45-6.50	6.20-6.40	6.20-6.40	
จังหวัดสุพรรณบุรี	6.30-6.40	6.60-6.80	6.30-6.40	6.30-6.40	
จังหวัดปทุมธานี	6.40-6.50	6.70-6.80	6.30-6.40	6.30-6.40	
ข้าวเปลือกหอมมะลิ					
จังหวัดอุดรธานี	9.00-9.20	9.00-9.20	9.00-9.20	9.00-9.20	
จังหวัดสุรินทร์	8.90-9.00	8.90-9.00	8.90-9.00	9.00-9.10	+0.10
ข้าวเปลือกหอมปทุมธานี (ราคารับจำนำนาปรัง ปี 2550 6,800 -7,100 บาท/ตัน)					
จังหวัดสุพรรณบุรี	6.50-6.70	-	6.50-6.70	6.50-6.70	
ข้าวเปลือกเหนียวเมล็ดยาว					
จังหวัดอุดรธานี (ใหม่)	12.60-12.80	9.80-10.00	12.60-12.80	12.60-12.80	
ข้าวสาร					
ข้าวขาว 100% ชั้น 2 (ใหม่)	10.60-10.75	11.15-11.20	10.60-10.65	10.60-10.65	
ข้าวขาว 5% (ใหม่)	10.20-10.40	10.85-10.90	10.20-10.25	10.20-10.25	
ปลายข้าว เอ.วัน .เลิศ (ใหม่)	8.45-8.65	7.85-7.90	8.75-8.80	8.80-8.85	+0.05
ข้าวหนึ่ง 100%	10.75-10.80	11.20-11.30	10.75-10.80	10.75-10.80	
ปลายข้าวหนึ่ง เอ.วัน	7.55-7.60	7.45-7.50	7.55-7.60	7.55-7.60	
ข้าวหอมมะลิ 100% ชั้น 2	17.40-17.60	18.00-18.50	17.40-17.60	17.40-17.60	
ปลายข้าวหอมมะลิ	10.10-10.25	8.90-9.00	10.30-10.35	10.30-10.35	
ข้าวหอมจังหวัด	16.80-17.00	-	16.80-17.00	16.80-17.00	
ข้าวหอมปทุมธานี	11.60-11.80	14.80-15.00	11.60-11.80	11.60-11.80	
ปลายข้าวหอมปทุมธานี	9.30-9.45	8.25-8.30	9.50-9.55	9.50-9.55	
ข้าวเหนียว 10% เมล็ดยาว	25.00-25.20	18.20-18.40	25.00-25.20	25.00-25.20	
ปลายข้าวเหนียว เอ.วัน	15.00-16.00	15.20-15.30	15.00-15.30	15.00-15.30	
รำข้าวขาว	6.60-7.00	5.40-5.60	6.60-6.70	6.60-6.70	
ข้าวสารขายปลีก					
ข้าวหอมมะลิ	24.67-25.33	23.33-24.00	24.67-25.33	24.67-25.33	
ข้าวขาว 100%	16.00-17.33	15.33-16.67	16.00-17.33	16.00-17.33	
ข้าวเหนียว 10% เมล็ดยาว	21.33-22.00	20.00-20.67	21.33-22.00	21.33-22.00	

สถานการณ์ทั่วไป

- ข้าวเปลือก ราคาข้าวเปลือกโดยทั่วไป ยังเคลื่อนไหวอยู่ในเกณฑ์ดี โดยเฉพาะข้าวเปลือกหอมมะลิในจังหวัดสุรินทร์ ซึ่งในช่วงนี้ผลผลิตมีออกสู่ตลาดน้อย ขณะที่โรงสีในพื้นที่ยังมีความต้องการ
- ปริมาณข้าวเปลือก ปริมาณซื้อขาย ณ ท่าข้าวลาดยาวจังหวัดนครสวรรค์และตลาดกลางสินค้าเกษตรจังหวัดพิษณุโลก เมื่อวันที่ 11 กันยายน 2550 มีปริมาณ 253 และ 40 เมตริกตัน ตามลำดับ
- ข้าวสาร ราคาปลายข้าวขาวยังคงสูงขึ้นต่อเนื่องจากวันก่อน เนื่องจากสินค้ามีออกสู่ตลาดน้อยกว่าความต้องการ จึงต่างแข่งขันกันซื้อ ส่วนข้าวชนิดอื่น ๆ ราคายังทรงตัวเท่ากับวันก่อน

ข้าวเปลือกภูมิภาค
ประจำวันที่ 10 - 12 กันยายน 2550

ชนิด	สัปดาห์ก่อน ต่ำ-สูง	จันทร์	อังคาร	พุธ	พฤหัสบดี	ศุกร์	สัปดาห์นี้ ต่ำ-สูง
------	------------------------	--------	--------	-----	----------	-------	-----------------------

บาท/1000 กก.

ข้าวเปลือกเจ้านาปรัง ความชื้นไม่เกิน 15 % ปี 2550

(ราคารับจำนำ นาปรัง ปี 2550 6,500 บาท/ตัน)

จังหวัดนครสวรรค์	6200-6300	6200-6300	6200-6300	/			6200-6300
จังหวัดพิษณุโลก	6000-6300	6200-6400	6200-6400	6200-6400	/		6200-6400
จังหวัดสุพรรณบุรี	6300-6400	6300-6400	6300-6400	6300-6400			6300-6400
จังหวัดปทุมธานี	6400-6500	6400-6500	6300-6400	6300-6400			6300-6500

ข้าวเปลือกหอมมะลิ ปี 2549/50

จังหวัดอุดรธานี	9000-9200	9000-9200	9000-9200	9000-9200	/		9000-9200
จังหวัดสุรินทร์	8900-9000	8900-9000	8900-9000	9000-9100	↑		8900-9100

ข้าวเปลือกหอมปทุมธานี ปี 2549/50

(ราคารับจำนำนาปรัง ปี 2550 6,800 - 7,100 บาท/ตัน)

จังหวัดสุพรรณบุรี	6500-6700	6500-6700	6500-6700	6500-6700			6500-6700
-------------------	-----------	-----------	-----------	-----------	--	--	-----------

ข้าวเปลือกเหนียวเมล็ดยาว ปี 2549/50

จังหวัดอุดรธานี	12600-12800	12600-12800	12600-12800	12600-12800	/		12600-12800
-----------------	-------------	-------------	-------------	-------------	---	--	-------------

กรมการค้าภายใน
สำนักส่งเสริมการค้าสินค้าเกษตร
โทร. 0 2547 5400

ราคาขายส่งข้าว ผลิตภัณฑ์ และกระสอบป่าน

ในตลาดกรุงเทพมหานคร

ประจำวันที่ 10 - 12 กันยายน 2550

ชนิด	สัปดาห์ก่อน ต่ำ-สูง	จันทร์	อังคาร	พุธ	พฤหัสบดี	ศุกร์	สัปดาห์นี้ ต่ำ-สูง
ขายส่งทั่วไป ความชื้นไม่เกิน 14% เป็นราคาตามตัวอย่างที่ผู้ส่งออกหรือผู้ค้าส่งรับซื้อจากโรงสีหรือซื้อผ่านนายหน้า (หยง) ที่ผู้ส่งออกรับซื้อด้วยเงินสด ไม่รวมกระสอบ (คำนวณราคาซื้อรวมกระสอบป่านชนิดบรรจุ 100 กก.หักด้วยราคากระสอบป่านใช้แล้วหนึ่งครั้ง) ส่งหน้าโรงเก็บข้าวของผู้ซื้อ							
ข้าวขาว 100% ชั้น 1	1350-1360	1350-1360	1350-1360	1350-1360			บาท/100 กก. 1350-1360
ข้าวใหม่	-	-	-	-			-
ข้าวขาว 100% ชั้น 2	1310-1320	1310-1320	1310-1320	1310-1320			1310-1320
ข้าวใหม่	1060-1075	1060-1065	1060-1065	1060-1065	/		1060-1065
ข้าวขาว 100% ชั้น 3	1270-1280	1270-1280	1270-1280	1270-1280			1270-1280
ข้าวใหม่	1045-1060	1045-1050	1045-1050	1045-1050			1045-1050
ข้าวขาว 5%	1250-1260	1250-1260	1250-1260	1250-1260			1250-1260
ข้าวใหม่	1020-1040	1020-1025	1020-1025	1020-1025			1020-1025
ข้าวขาว 10%	1230-1240	1230-1240	1230-1240	1230-1240			1230-1240
ข้าวใหม่	1000-1015	1000-1005	1000-1005	1000-1005			1000-1005
ข้าวขาว 15%	-	-	-	-			-
ข้าวใหม่	990-1005	990-995	990-995	990-995			990-995
ข้าวขาว 25%	-	-	-	-			-
ข้าวใหม่	980-985	980-985	980-985	980-985			980-985
ปลายข้าวขาว เอ.วัน.เลิศ	950-960	950-960	950-960	950-960			950-960
ข้าวใหม่	845-865	860-865	875-880	880-885			860-885
ปลายข้าวขาว เอ.วัน.พิเศษ	920-930	920-930	920-930	920-930			920-930
ข้าวใหม่	830-850	845-850	860-865	865-870			845-870
ปลายข้าวขาว ซี.วัน*	750-760	750-760	750-760	750-760			750-760
ข้าวเหนียว กข. 6	2600-2620	2600-2620	2600-2620	2600-2620	/		2600-2620
ข้าวเหนียว 10% เมล็ดยาว	2500-2520	2500-2520	2500-2520	2500-2520			2500-2520
ข้าวเหนียว 10% เมล็ดสั้น	2380-2400	2380-2400	2380-2400	2380-2400			2380-2400
ปลายข้าวเหนียว เอ.วัน	1500-1600	1500-1530	1500-1530	1500-1530			1500-1530
ข้าวหนึ่ง 100%	1075-1080	1075-1080	1075-1080	1075-1080			1075-1080
ข้าวหนึ่ง 5%	1035-1045	1035-1040	1035-1040	1035-1040			1035-1040
ปลายข้าวหนึ่ง เอ.วัน	755-760	755-760	755-760	755-760			755-760
ข้าวหอมมะลิ							
100% ชั้น 1	1800-1820	1800-1820	1800-1820	1800-1820			1800-1820
100% ชั้น 2	1740-1760	1740-1760	1740-1760	1740-1760	/		1740-1760
ปลายข้าวหอมมะลิ	1010-1025	1030-1035	1030-1035	1030-1035			1030-1035
ข้าวหอมจังหวัด	1680-1700	1680-1700	1680-1700	1680-1700			1680-1700
ข้าวหอมปทุมธานี	1160-1180	1160-1180	1160-1180	1160-1180			1160-1180
ปลายข้าวหอมปทุมธานี	930-945	940-945	950-955	950-955			940-955

หมายเหตุ* ปลายข้าวขาว ซี.วัน. เป็นราคาที่สืบเพื่อใช้ในการคำนวณอัตราส่งมอบตามโครงการรับจำนำข้าวเปลือก

(10 - 12 กันยายน 2550)

ชนิด	สัปดาห์ก่อน ต่ำ-สูง	จันทร์	อังคาร	พุธ	พฤหัสบดี	ศุกร์	สัปดาห์นี้ ต่ำ-สูง
รำข้าว	ราคาเงินสดไม่รวมกระสอบ ส่งมอบหน้าโรงเก็บข้าวของผู้ซื้อ					บาท/100 กก.	
ขาว	660-700	660-670	660-670	660-670			660-670
หนึ่ง	790-810	790-800	790-800	790-800			790-800
สกัด	590-600	590-600	590-600	590-600			590-600
กล้อง	110-120	110-120	110-120	110-120			110-120
ข้าวสาร	(ขายส่งให้ร้านขายปลีก)					บาท/100 กก.	
ข้าวสารเจ้า							
100% (ข้าวหอม)	2050-2100	2050-2100	2050-2100	2050-2100			2050-2100
ข้าวใหม่	1950-2000	1950-2000	1950-2000	1950-2000			1950-2000
100%	1400-1450	1400-1450	1400-1450	1400-1450			1400-1450
ข้าวใหม่	1250-1300	1250-1300	1250-1300	1250-1300			1250-1300
5%	1200-1250	1200-1250	1200-1250	1200-1250			1200-1250
ข้าวใหม่	1050-1100	1050-1100	1050-1100	1050-1100			1050-1100
ข้าวสารเหนียว							
สันป่าตอง (เขี้ยวงู)							
100% (ใหม่)	2500-2550	2500-2550	2500-2550	2500-2550			2500-2550
5% (ใหม่)	2250-2300	2250-2300	2250-2300	2250-2300			2250-2300
ข้าวสารเหนียว							
10% เมล็ดยาว(ใหม่)	2150-2200	2150-2200	2150-2200	2150-2200			2150-2200
10% เมล็ดสั้น(ใหม่)	2050-2100	2050-2100	2050-2100	2050-2100			2050-2100
ผลิตภัณฑ์ข้าว	ราคาเงินสด (กล้องละ 10 กิโลกรัม)					บาท/3 กล้อง	
แป้งข้าวเจ้าเหนียว							
เจ้าไม่น้ำ(3กล้อง)	505-510	505-510	505-510	505-510			505-510
เหนียวไม่น้ำ(3กล้อง)	720-725	720-725	720-725	720-725			720-725
กระสอบป่าน (ทอในประเทศด้วยใยปอ) ขนาด 29 นิ้ว x 43 นิ้ว	ราคาเงินสดส่งมอบถึงร้านผู้ซื้อ					บาท/1 ใบ	
ใหม่	34.25-35.50	34.25-35.50	34.25-35.50	34.25-35.50			34.25-35.50
ใช้แล้ว -ไม่มีตรา	25.70-26.75	25.70-26.75	25.70-26.75	25.70-26.75			25.70-26.75
- มีตรา	17.50-20.50	17.50-20.50	17.50-20.50	17.50-20.50			17.50-20.50

ราคาขายปลีกข้าวสารในตลาดกรุงเทพฯ
 ประจำวันที่ 10-12 กันยายน 2550

บาท/15 กก.

ชนิด	สัปดาห์ก่อน ต่ำ-สูง	จันทร์	อังคาร	พุธ	พฤหัสบดี	ศุกร์	สัปดาห์นี้ ต่ำ-สูง
100% (ข้าวหอม)							
ร้านค้าปลีกทั่วไป	370-380	370-380	370-380	370-380			370-380
ข้าวใหม่	-	-	-	-			-
ข้าวสารเจ้า 100%							
○ ร้านค้าปลีกทั่วไป	240-260	240-260	240-260	240-260			240-260
ข้าวใหม่	-	-	-	-			-
ข้าวสารเจ้า 5%							
ร้านค้าปลีกทั่วไป	220-230	220-230	220-230	220-230			220-230
ข้าวใหม่	-	-	-	-			-
ข้าวสารเหนียว							
 สันป่าตอง (เขี้ยววง)							
100%	380-400	380-400	380-400	380-400			380-400
5%	350-360	350-360	350-360	350-360			350-360
10% เมล็ดยาว	320-330	320-330	320-330	320-330			320-330
○ 10% เมล็ดสั้น	300-310	300-310	300-310	300-310			300-310

กรมการค้าภายใน


สำนักส่งเสริมการค้าสินค้าเกษตร

โทร. 0 2547 5400

สถานการณ์ทั่วไป

- ข้าวเปลือก ราคาข้าวเปลือกโดยทั่วไป ยังเคลื่อนไหวอยู่ในเกณฑ์ดี โดยเฉพาะข้าวเปลือกหอมมะลิในจังหวัดสุรินทร์ ซึ่งในช่วงนี้ผลผลิตมีออกสู่ตลาดน้อย ขณะที่โรงสีในพื้นที่ยังมีความต้องการ

- ข้าวสาร ราคาปลายข้าวขาวยังคงสูงขึ้นต่อเนื่องจากวันก่อน เนื่องจากสินค้ามีออกสู่ตลาดน้อยกว่าความต้องการ จึงต่างแข่งขันกันซื้อ ส่วนข้าวชนิดอื่น ๆ ราคายังทรงตัวเท่ากับวันก่อน



ผู้รายงาน

(นางสาวศิริวรรณ อภัยพลชาญ)

ข้าวเปลือกเจ้านาปรัง ปี 2550 (ความชื้นไม่เกิน 15%)

หน่วย:บาท/ตัน

แหล่งราคา	2550	กันยายน 2550																									
	ส.ค.	เฉลี่ย	2	3	4	5	6	7	9	10	11	12	13	14	16	17	18	19	20	21	23	24	25	26	27	28	
ตลาดกลางทำข้าวลาดยาว	6250	6250	6250	6250	6250	6250	6250	6250	6250	6250	6250	6250															
จ. พิษณุโลก	6150	6206		6150	6150	6150	6150	6150	6150		6300	6300	6300														
จ. ปทุมธานี	6417	6425		6450	6450	6450	6450	6450	6450		6450	6350	6350														
จ. สุพรรณบุรี	6350	6350		6350	6350	6350	6350	6350	6350		6350	6350	6350														
เฉลี่ย	6292	6308	6250	6300	6300	6300	6300	6300	6250		6338	6313	6333														
		ราคาปรับจําหนานาปรัง ปี 2550 6,500 บาท/ตัน																									

ข้าวเปลือกเจ้านาปรัง ปี 2550 (ความชื้นไม่เกิน 20 - 25 %)

แหล่งราคา	2550	กันยายน 2550																									
	ส.ค.	เฉลี่ย	2	3	4	5	6	7	9	10	11	12	13	14	16	17	18	19	20	21	23	24	25	26	27	28	
ตลาดกลางทำข้าวลาดยาว	5554	5550	5550	5550	5550	5550	5550	5550	5550	5550	5550	5550															
จ. พิษณุโลก	5150	5338		5150	5150	5150	5150	5150	5150		5650	5650	5650														
จ. ปทุมธานี	5617	5625		5650	5650	5650	5650	5650	5650		5650	5550	5550														
จ. สุพรรณบุรี	5450	5450		5450	5450	5450	5450	5450	5450		5450	5450	5450														
เฉลี่ย	5443	5491	5550	5450	5450	5450	5450	5450	5550		5575	5550	5550														
		ราคาปรับจําหนานาปรัง ปี 2550 5,525 - 6,012.50 บาท/ตัน																									

ราคาข้าวสารบรรจุถุงที่ห้างสรรพสินค้าจำหน่าย

ประจำวันที่ 12 กันยายน 2550

บาท / ถุง

ชนิด	หน่วย	ราคา หน้าถุง	ท็อป	บิกซี	สหกรณ์กรุงเทพ	เทสโก้	เดอะมอลล์
ข้าวหอมมะลิ 100% บัวทิพย์	5 กก.	160				119	
สุรินทร์ทิพย์	5 กก.	160	145		127*		145
หงษ์ทอง (แดง)	5 กก.	160	135,139(ใหม่)	127,134(ใหม่)	132,135(ใหม่)	132	135,139
มาบุญครอง (แดง)	5 กก.	160	129	130	137	131	139.50
เกษตร (แดง)	5 กก.	140	135	117	130		
เกษตร (เขียว)	5 กก.	130	124	124	127	123	129.5
เบญจรงค์	5 กก.	160	125	109		101	132
นัครทอง (แดง)	5 กก.	150	137	132	129		129
นัครเพชร (เหลือง)	5 กก.	130	114	117			119
แสนดี (ถิ่นสยาม)	5 กก.	160			118	124	140
บัณฑิตน้อย	5 กก.	160					122
ทุ่งกุลา	5 กก.	170	148				148
โคโค	5 กก.	165	142				115
ปิ่นเงินเพชร	5 กก.	150	105	99			
สุพรรณหงส์	5 กก.	135	119				125
ไทไท	5 กก.	165	155				161
ดอกเก็กฮวย	5 กก.	150	137				135
ดอกบัว	5 กก.	145	129			180*(ซื้อ2ถุง)	
เทสโก้	5 กก.	135				102	
ส เขมราฐ	5 กก.	220	145				
อิมทิพย์ (วิถีไทย)	5 กก.	165	145	109		109	
อิมทิพย์ (กินรี)	5 กก.		105			109	
เพื่อนไทย	5 กก.	140	106*				124.25
# ท็อป	5 กก.	150	129,89*				
ช้างทิพย์	4 กก.	160	133			129	
ชนานันท์	5 กก.				102		
บัวทอง	5 กก.	160	84				129.5
ธัญญรักษ์	5 กก.	160					121
พนมรุ้ง	5 กก.	160			116		
ฉลาดชิม	5 กก.	110			106		
โฮมเฟรสมาร์ท	5 กก.	140					115
ช้างเผือก	5 กก.	150	126				125
โกเค็นเซฟ	5 กก.	150	119				
บั้งไฟ	5 กก.	160	145				
ตราดาว	5 กก.	160	145				
บุรีมาส	5 กก.	160	145				
สามเค	5 กก.	160	145				
นกทาตุ๋	5 กก.	160	145				
ทวีชัย	5 กก.	160	145				
ข้าวหอมมะลิ 5%							
หงษ์ทอง (เขียว)	5 กก.	145	125	121	121		
แสนดี (หอมทุ่งกุลา)	5 กก.	135	129		116	114*	119.00

*เป็นราคาสมาชิก,จัดรายการพิเศษ # ไม่มีเครื่องหมายรูปพนมมือ

ชนิด	หน่วย	ราคา หน้าถุง	ที่อป	บีกชี	สาครณกรุงเทพ	เทสโก	เดอะมอลล์
หอมมะลิ 10%							
เซฟ	5 กก.		109				
หงษ์ทอง (ส้ม)	5 กก.	125	112		108		
เกษตร (ม่วง)	5 กก.	115	109				113
# อิมทิพย์ (เขียว)	5 กก.	150	94			-	
# คุ่มค่า	5 กก.	95				95	
ข้าวหอมปทุมธานี 100%							
มานูญครอง (เขียว)	5 กก.	120			107	105	86.50
ดอกบัว	5 กก.	140				98*	
ข้าวผสม (ข้าวหอมมะลิและข้าวขาว)							
# มิตรภาพ (เขียว)	5 กก.	95			76	82	
# ชวนาไทย	5 กก.	110	82				
# สุพรรณหงส์	5 กก.	105	87			87	
# นัทรอรุณ(ส้ม)	5 กก.	105	94	89	96	94	89
# นัทรอรุณ(เขียว)	5 กก.					79	
# อิมทิพย์	5 กก.	120					
รุ่งทิพย์	5 กก.	135					
ปิ่นเงิน	5 กก.	140	92	91			
คุ่มค่า	5 กก.	85				75	
TESCO (เขียว)	5 กก.	105				86	
เบญจมาศ	5 กก.	99					
ข้าวหอมมะลิและข้าวมันปู							
ธัญญทิพย์	5 กก.	170	148				
ธัญญทิพย์	2 กก.	70	69		58		
ดอกมะลิ	2 กก.	70	64				
ที่อป	2-กก.	60					
เนเจอร์โซน	1.5 กก.	80	75			65	
ข้าวเหนียว							
ธัญญทิพย์	1 กก.	30			30		
เทสโก้	2 กก.					63	
ข้าวกล้องหอมมะลิ 100 %							
คุ่มค่า	5 กก.	100				74	
เทสโก้	5 กก.	100				92	
ไวกิ่ง	5 กก.	150					123.25
เบญจรงค์	2 กก.	70					56
โฮมเฟรสมาร์ท	2 กก.	70					62
สุรินทร์ทิพย์	2 กก.	62			54	74	
ไวกิ่ง	2 กก.	70				86,92	65
ดอกบัว	2 กก.	-	60				
เนเจอร์โซน	1.5 กก.	70	50			65	
กฟผ	2 กก.	50	44			47	
# เกรทฮาวเวสต์	2 กก.	80	75			75	74.25
นัทร	2 กก.	80				65	

*เป็นราคาสมาชิก,จัดรายการพิเศษ

ไม่มีเครื่องหมายรูปพนมมือ

ชนิด	หน่วย	ราคา หน้าถุง	ท็อป	บิกชี	สหกรณ์กรุงเทพ	เทสโก้	เดอะมอลล์
ข้าวกล้องหอมมะลิ 100 %							
มานูญครอง	2 กก.	70	53	52	53.5	62	55
เพื่อนไทย	2 กก.		60				
ไทไท	2 กก.	70	58,52			65	66
# ดอกมะลิ	2 กก.	60	60				
# หงษ์ทอง	2.5 กก.	85	85	83	80	77	
เบญจรงค์	2 กก.	85	58			56	56
TOPS	2 กก.	50	43				
เทสโก้	2 กก.					41.5	41.50
แปดริ้ว	2 กก.	60	60				
ข้าวขาว 100%							
สุพรรณหงส์	5 กก.	90		76			
โคโค	5 กก.	85	80				76
ช้างเผือก	5 กก.	90	88				
นาทิพย์	5 กก.	80		69			
โฮมเฟรสมาร์ท	5 กก.	85					77
ดอกบัว	5 กก.	95	89			81	
ธัญญรักษ์	5 กก.	95			75		75.50
พนมรุ้ง	5 กก.	95			87		
หงส์ทอง	5 กก.	95			90		95
เพื่อนไทย	5 กก.	100	89				
เกษตร(นำเงิน)	5 กก.	89	84	81	81		79
เบญจรงค์	5 กก.	95					84.25
เทสโก้ (นำเงิน)	5 กก.	80				77	
ปิ่นเงิน	5 กก.	85		74			
แสนดี	5 กก.	105	85				93
รุ่งทิพย์	5 กก.	90	75				
อิมทิพย์	5 กก.	95	74				
ชาวนาไทย	5 กก.		75				
ดอกบัว	5 กก.	95	89			76*	
ภัตรา	5 กก.	80		75			
มานูญครอง (ฟ้า)	5 กก.	95	89	84	88	84	86.50
ข้าวขาว 5%							
นาหลวง	5 กก.		85				
เกษตรกรไทย	5 กก.	80	70				
ข้าวขาว 10%							
มิตรภาพ (ชมพู)	5 กก.	85				77	
ท็อป	5 กก.		85				
ข้าวขาว 15%							
บีเคเค	5 กก.	95	73				
บัวหลวง	5 กก.	75				73	
ข้าวขาว 25%							
เฟิร์สทไฟรซ์	5 กก.			62			
กลีกรไทย	5 กก.	80		68			
ข้าวขาว (อื่น ๆ)							
คัมค่า (ข. 35 %)	5 กก.	68				62	
หงษ์ทอง (ข้าวสังข์หยด)	2 กก.		65				



*เป็นราคาสมาชิก,จัดรายการพิเศษ

ไม่มีเครื่องหมายรูปพนมมือ

กรมการค้าภายใน สำนักส่งเสริมการค้าสินค้าเกษตร โทร 02 5475400

รายงานการติดตามภาวะตลาด "ผลิตภัณฑ์มันสำปะหลัง"

ประจำวันที่ 12 เดือนกันยายน 2550

รายการสินค้า	หน่วย	ปีก่อน วันนี้ 12 ก.ย.49	ปีนี้ (2550)		+ เพิ่ม - ลด	สถานการณ์
			วันก่อน 7 ก.ย. 50	วันนี้ 12 ก.ย. 50		
1) ราคาซื้อขายในประเทศ						<p>มันเส้น ระดับราคาปรับตัวสูงขึ้น เนื่องจากหัวมันสดที่ใช้เป็นวัตถุดิบในการการผลิตมีน้อย และส่วนใหญ่เข้าโรงงานแปรง อีกทั้งมีฝนตกทำให้ลานมันไม่สามารถตากมันได้ ทำให้มันเส้นมีปริมาณออกสู่ตลาดไม่เพียงพอกับความต้องการ ผู้ส่งออกจึงเสนอราคารับซื้อสูงขึ้นเพื่อให้ได้ตามจำนวนที่ต้องการ แต่ได้ปริมาณไม่มากนัก</p>
มันเส้น ¹						
- ส่งมอบ ณ คลังสินค้าเขต จ.อยุธยา	บาท/กก.		4.40-4.50	4.40-4.60	+0.10	
- ส่งมอบ ณ คลังสินค้าเขต จ.ชลบุรี	บาท/กก.		4.50-4.60	4.80-4.90	+0.30	
แป้งมันประเภทสตาร์ช ชั้นพิเศษ ²						
- ส่งมอบ ณ คลังสินค้าเขต กรุงเทพฯและปริมณฑล	บาท/กก.			11.00-11.40		
2) ราคาส่งออก FOB						
มันเส้น ¹	USS/ตัน			145-146		
	บาท/กก.			4.93-4.97		
แป้งมันประเภทสตาร์ช ชั้นพิเศษ ²	USS/ตัน			330-350		
	บาท/กก.			11.22-11.90		
มันอัดเม็ดแข็ง	USS/ตัน			165-180		
	บาท/กก.			5.61-6.12		
3) ราคาขายส่งตลาด กทม.						<p>ผู้รายงาน.....  (นางกฤษฎา พลศักดิ์)</p> <p>ผู้ตรวจ.....  (นางสาวศิริวรรณ อภัยพลชาญ)</p>
แป้งมัน - ซุปเปอร์ไฮเกรด	บาท/กก.	12.00-12.40	12.00-12.40	12.00-12.40		
- ละเอียดอย่างดี	บาท/กก.	16.00-16.25	16.00-16.25	16.00-16.25		
- ละเอียดอย่างรอง	บาท/กก.	14.50-15.00	14.50-15.00	14.50-15.00		
- สาตูเม็ดเล็ก	บาท/กก.	16.50-17.00	16.50-17.00	16.50-17.00		
- สาตูเม็ดใหญ่	บาท/กก.	18.50-19.00	18.50-19.00	18.50-19.00		
* อัตราแลกเปลี่ยน ณ วันที่ 11 ก.ย.50 (34.0107 บาท)						

กรมการค้าภายใน สำนักส่งเสริมการค้าสินค้าเกษตร ฝ่ายติดตามและประเมินภาวะตลาดสินค้าเกษตร โทร. 0 2547 5400

หมายเหตุ 1 ไม่รวมค่าบรรจุภัณฑ์และภาษีมูลค่าเพิ่ม 2 รวมค่าบรรจุภัณฑ์แต่ไม่รวมภาษีมูลค่าเพิ่ม

รายงานการติดตามภาวะตลาด "ปาล์มน้ำมัน และน้ำมันปาล์ม" ในกรุงเทพมหานคร

ประจำวันที่ 12 กันยายน 2550


๕. ราคาปาล์มสด

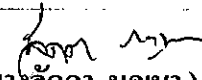
รายการ	หน่วย บาท	ราคาวันก่อน	ราคาวันนี้	+ เพิ่มขึ้น - ลดลง	ภาวะการค้า
		11 ก.ย. 50	12 ก.ย. 50		
ผลปาล์มทะเลาย (ราคาโรงสกัดรับซื้อ)					
คุณภาพ เปอร์เซนต์น้ำมัน (คละ)	กก.	3.80 - 4.50	3.80 - 4.50		ผลปาล์มทะเลาย และน้ำมันปาล์มดิบ ระดับราคาทรงตัว ส่วนน้ำมันปาล์มดิบตลาดมาเลเซีย อยู่ที่ 2,550 ริงกิต/ตัน หรือ กก.ละ 25.59 บาท (11 ก.ย.50)
- จ.กระบี่	กก.	4.35 - 4.40	4.35 - 4.40		
- จ.สุราษฎร์ธานี	กก.	4.20 - 4.30	4.20 - 4.30		
- จ.ชุมพร	กก.	4.20 - 4.50	4.20 - 4.50		
- จ.ตรัง	กก.	4.30 - 4.50	4.30 - 4.50		
- จ.สตูล	กก.	3.80 - 4.10	3.80 - 4.10		
คุณภาพ เปอร์เซนต์น้ำมัน (15%)	กก.	3.79 - 4.30	3.79 - 4.30		
- จ.กระบี่	กก.	4.00	4.00		
- จ.สุราษฎร์ธานี	กก.	3.79	3.79		
- จ.ชุมพร	กก.	4.00	4.00		
- จ.ตรัง	กก.	4.30	4.30		
- จ.สตูล	กก.	3.80	3.80		
คุณภาพ เปอร์เซนต์น้ำมัน (17%)	กก.	4.10 - 4.50	4.10 - 4.50		
- จ.กระบี่	กก.	4.40	4.40		
- จ.สุราษฎร์ธานี	กก.	4.30	4.30		
- จ.ชุมพร	กก.	4.50	4.50		
- จ.ตรัง	กก.	4.50	4.50		
- จ.สตูล	กก.	4.10	4.10		
ผลปาล์มร่วง จ.ชุมพร	กก.	6.00 - 6.50	6.00 - 6.50		
น้ำมันปาล์มดิบ (ราคาซื้อขายทั่วไปส่งมอบถึงผู้ซื้อ)					
- เกรด A (น้ำมันจากเปลือก)	กก.	24.00 - 24.25	24.00 - 24.25		
- เกรด B (น้ำมันรวม)	กก.	23.00 - 23.25	23.00 - 23.25		
น้ำมันเมล็ดในปาล์มดิบ	กก.	27.00 - 27.25	27.00 - 27.25		

รายการ	หน่วย	ราคาวันก่อน	ราคาวันนี้	+ เพิ่มขึ้น	ภาวะการค้า	
	บาท	11 ก.ย. 50	12 ก.ย. 50	- ลดลง		
น้ำมันปาล์มบริสุทธิ์ * (ราคาซื้อขายทั่วไปส่งมอบถึงผู้ซื้อ)						
- โอเลอิน	กก.	28.52 - 29.27	28.52 - 29.27		<p>น้ำมันปาล์มตลาดมาเลเซีย</p> <p>ณ วันที่ 11 กันยายน 2550</p> <p>น้ำมันปาล์มดิบ ส่งมอบเดือน กันยายน 2550</p> <p>ราคาเฉลี่ยตันละ 2,550 ริงกิตหรือ กก.ละ 25.59 บาท</p> <p>โอเลอิน ส่งมอบเดือน กันยายน 2550</p> <p>ราคาเฉลี่ยตันละ \$ 797.50 หรือ กก.ละ 27.31 บาท</p> <p>RBD สเตอริน ส่งมอบเดือน กันยายน 2550</p> <p>ราคาเฉลี่ยตันละ \$ 737.50 หรือ กก.ละ 25.26 บาท</p> <p>อัตราแลกเปลี่ยน US\$ = 34.2480 (อัตรากลาง)</p> <p>1 ริงกิต = 10.0351 บาท (อัตราขาย)</p>	
- สเตอริน	กก.	22.75 - 23.00	22.75 - 23.00			
น้ำมันปาล์มสำเร็จรูป (ราคารวม VAT)						
- ราคาขายส่ง (โรงกลั่นส่งมอบถึงยี่ป้า)						
- ชนิดบรรจุปีบ 12.50 กก.	กก.	34.80 - 35.60	34.80 - 35.60			
- ดรามรกต	ปีบ	435	435			
- ดราหยก	ปีบ	445	445			
- ดราโอลีน	ปีบ	435	435			
- ดราเกสร	ปีบ	440	440			
- ชนิดบรรจุขวด 1 ลิตร (12 ขวด/หีบ)	ขวด	33.33 - 34.58	33.33 - 34.58			
- ดรามรกต	หีบ	410	410			
- ดราหยก	หีบ	415	415			
- ดราโอลีน	หีบ	405	405			
- ดราเกสร	หีบ	400	400			
- ราคาขายปลีก ในตลาดกรุงเทพฯ						
- ชนิดบรรจุปีบ	กก.	35 - 36	35 - 36			
- ชนิดบรรจุขวด 1 ลิตร	ขวด	36 - 38	36 - 38			
หมายเหตุ : * น้ำมันปาล์มบริสุทธิ์เป็นราคาไม่รวม VAT						

รายงานการติดตามภาวะและราคา ถั่วเหลือง และผลิตภัณฑ์ และน้ำมันรำข้าว ในตลาดกรุงเทพมหานคร
 ประจำวันที่ 12 กันยายน 2550

รายการ	หน่วย บาท	ราคาขายส่ง		+ เพิ่มขึ้น - ลดลง	ราคาขายปลีก		+ เพิ่มขึ้น - ลดลง	สถานการณ์
		ราคาวันก่อน	ราคาวันนี้		ราคาวันก่อน	ราคาวันนี้		
		7 ก.ย. 50	12 ก.ย. 50		7 ก.ย. 50	12 ก.ย. 50		
เมล็ดถั่วเหลือง								เมล็ดถั่วเหลือง ราคาสูงขึ้นเนื่องจากในระยะนี้เป็นช่วงต้นฤดูกาลผลิตถั่วเหลืองฤดูฝน ปริมาณสินค้าออกสู่ตลาดน้อย ไม่สอดคล้องกับความต้องการของตลาด ประกอบกับเมล็ดถั่วเหลืองในตลาดต่างประเทศ ได้ปรับตัวสูงขึ้น
เกรดแปรรูปผลิตภัณฑ์อาหาร	กก.	15.00 - 16.00	16.50 - 18.00	+1.50ถึง2.00				
เกรดผลิตอาหารสัตว์	กก.	13.50 - 14.25	15.00 - 15.75	+1.50				
เกรดสกัดน้ำมัน (สกัดน้ำมันความชื้นไม่เกิน 13 %)	กก.	12.00 - 12.75	13.10 - 13.50	+0.75ถึง1.10				
น้ำมันถั่วเหลืองบริสุทธิ์								
ชนิดบรรจุถัง (200 ลิตร)	กก.	34.24 - 34.78	34.24 - 34.78					
ชนิดบรรจุปีป 13.75 ลิตร (ชนิดบรรจุขวด 1 ลิตร(หน้าโรงงาน))	กก.	36.98 - 37.60	36.98 - 37.60					
ตราอรุณ	ขวด	36.00 - 36.25	36.00 - 36.25					
ตรากุ๊ก	ขวด	35.50 - 35.83	35.50 - 35.83					
ชนิดบรรจุขวด 1 ลิตร								
ตราอรุณ	ขวด	36.16 - 36.50	36.16 - 36.50		38.00 - 40.00	38.00 - 40.00		
ตรากุ๊ก	ขวด	35.92 - 36.25	35.92 - 36.25		38.00 - 40.00	38.00 - 40.00		
น้ำมันรำข้าวบริสุทธิ์								
ชนิดบรรจุปีป 13.75 ลิตร	กก.	36.38 - 37.84	36.38 - 37.84					
ชนิดบรรจุขวด 1 ลิตร								
ตรากิ่ง	ขวด	34.92 - 35.32	34.92 - 35.32		38.00 - 40.00	38.00 - 40.00		
ตราขิม	ขวด	34.55 - 35.00	34.55 - 35.00		38.00 - 40.00	38.00 - 40.00		

ผู้ตรวจ 
 (นางอมราพร อินทร์แมน)

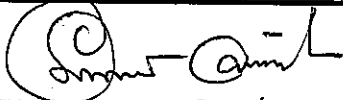
ผู้รายงาน 
 (นางอัครา บุญมา)

รายงานการติดตามภาวะและราคา "วัตถุดิบอาหารสัตว์" ในตลาดกรุงเทพมหานคร


ประจำวันที่ 12 กันยายน 2550

รายการ	หน่วย บาท	ราคาขายส่ง			+ เพิ่มขึ้น - ลดลง	สถานการณ์
		ราคาวันนี้ปีก่อน	ราคาวันก่อน	ราคาวันนี้		
		12 ก.ย. 49	10 ก.ย. 50	12 ก.ย. 50		
ปลาป่น						ปลาป่น ราคาลดลงเนื่องจากในระยะนี้ ความต้องการใช้ชะลอตัว ผลจากภาคปศุสัตว์ ลดปริมาณ การเลี้ยง ทำให้ภาวะการค้าขบเซา ปริมาณการซื้อขายมีน้อย โรงงานผู้ผลิตอาหารสัตว์ ต่างมีสินค้าในสต็อกเพียงพอแล้ว จึงชะลอการสั่งซื้อ สำหรับปลาป่นเกรดกึ่ง ราคา กก.ละ 27.00 บาท
โปรตีนร้อยละ 60 ขึ้นไป กลิ่นเบอร์ 1	กก.	29.80	27.10	26.30	-0.80	
โปรตีนร้อยละ 60 ลงมา กลิ่นเบอร์ 1	กก.	29.10	26.40	25.60	-0.80	
โปรตีนร้อยละ 60 ขึ้นไป กลิ่นเบอร์ 2	กก.	27.90	24.50	23.70	-0.80	
โปรตีนร้อยละ 60 ลงมา กลิ่นเบอร์ 2	กก.	27.10	20.30	20.30		
โปรตีนร้อยละ 60 ขึ้นไป กลิ่นเบอร์ 3	กก.	25.80	20.20	20.20		
โปรตีนร้อยละ 60 ลงมา กลิ่นเบอร์ 3	กก.	24.90	19.30	19.30		
หัวปลา โปรตีนร้อยละ 55 ขึ้นไป	กก.	24.10	19.50	19.50		
หัวปลา โปรตีนร้อยละ 55 ลงมา	กก.	23.50	18.90	18.90		
ปลาขาย โปรตีนร้อยละ 60	กก.	22.50	16.40	16.40		
กากถั่วเหลือง						เมล็ดถั่วเหลือง ราคาสูงขึ้นเนื่องจากในระยะนี้ เป็นช่วงต้นฤดูการผลิตถั่วเหลืองฤดูฝน ปริมาณสินค้า ออกสู่ตลาดน้อยไม่สอดคล้องกับความต้องการของตลาด ประกอบกับเมล็ดถั่วเหลืองในตลาดต่างประเทศได้ปรับตัว สูงขึ้น ส่งผลให้กากถั่วเหลืองราคาสูงขึ้นตาม
นำเข้า โปรตีนร้อยละ 42 - 45	กก.	9.65 - 9.75	11.40 - 11.50	11.90 - 12.00	+0.50	
นำเข้า โปรตีนร้อยละ 46 - 48	กก.		12.10 - 12.20	12.55 - 12.65	+0.45	
ผลิตในประเทศ (เมล็ดในประเทศ)	กก.	10.50 - 10.60	12.30 - 12.50	12.90 - 13.00	+0.50ถึง0.60	
ผลิตในประเทศ (เมล็ดนำเข้า)	กก.	9.95 - 10.10	12.00 - 12.10	12.50 - 12.60	+0.50	
เมล็ดถั่วเหลือง						
เกรดสกัดน้ำมัน (สกัดน้ำมันความชื้นไม่เกิน 13 %)	กก.	11.50	12.00 - 12.75	13.10 - 13.50	+0.75ถึง1.10	

ผู้ตรวจ


(นางอมราพร อินทร์แมน)

ผู้รายงาน


(นางตติดา บุญมา)

ปลาป่น


รายงานการติดตามภาวะและราคา "สุกร" ในตลาดกรุงเทพมหานคร

วันที่ 12 กันยายน 2550

หน่วย : บาท/ตัว/กก.

รายการ	ราคาขายส่ง		+ เพิ่ม	ราคาขายปลีก		+ เพิ่ม	ภาวะการค้า
	ราคาวันก่อน	ราคาวันนี้	-ลดลง	ราคาวันก่อน	ราคาวันนี้	-ลดลง	
	11 ก.ย. 50	12 ก.ย. 50		11 ก.ย. 50	12 ก.ย. 50		
สุกร							
ลูกสุกร ทัวไป (หน. 12 กก./ตัว)	1,000	1,000					สุกรชำแหละ ทัวไปและฟาร์ม ราคาลดลง ตามราคาสุกรมีชีวิตที่ย่อนตัวลง เมื่อวันพระที่ผ่านมา (11กย.) โรงฆ่าและผู้ค้าส่งสุกรชำแหละ (หมูซีก) จึงแจ้งปรับราคาจำหน่ายส่งลดลง ส่งผลให้ราคาขายปลีกปรับตัวลดลงตามไปด้วย กก.ละ 1 - 2 บาท ซึ่งภาวะตลาดในช่วงนี้ชะลอตัว ผู้ค้าปลีกเสนอราคาจำหน่ายเนื้อสุกรชำแหละขึ้นส่วนบางชนิด ลดลงตามความต้องการของตลาด เพื่อให้ตลาดคล่องตัวขึ้น
ลูกสุกร ซี.พี. (หน. 16 กก./ตัว)	1,200	1,200		(ราคาลูกสุกรและสุกรมีชีวิตเป็นราคา ณ แหล่งผลิต)			
สุกรมีชีวิต ทัวไป	42.00 - 43.00	42.00 - 43.00					
สุกรมีชีวิต ฟาร์ม	43.00 - 44.00	43.00 - 44.00					
สุกรชำแหละ ทัวไป	52.00 - 53.00	51.00 - 52.00	-1				
สุกรชำแหละ ฟาร์ม	54.00 - 55.00	53.00 - 54.00	-1				
สุกรชำแหละ เนื้อสัน - สันใน	87 - 88	85 - 86	-2	95 - 98	95 - 96	-2	
- สันนอก	80 - 81	78 - 79	-2	85 - 90	85 - 90		
เนื้อแดง - ตะโพก	75 - 77	74 - 76	-1	85 - 90	85 - 88	-2	
- ไหล่	70 - 72	68 - 70	-2	80 - 85	80 - 85		
เนื้อสามชั้น	72 - 80	70 - 80	-2	80 - 85	78 - 85	-2	
มันแข็ง	32 - 35	32 - 35		35 - 38	35 - 38		
เศษมัน	18 - 22	18 - 22		20 - 25	20 - 25		
มันเปลว	15 - 16	15 - 16		18 - 20	18 - 20		

F. สุกร/สดำ



ผู้รายงาน

(นางอมราพร อินทร์แมน)

หมายเหตุ : ราคาขายส่งเนื้อสันใน -มันเปลว ใช้เพื่อศึกษาวิเคราะห์ที่ไม่สมควรเผยแพร่

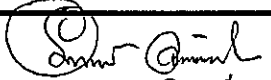
ฝ่ายติดตามและประเมินภาวะตลาดสินค้าเกษตร สำนักส่งเสริมการค้าสินค้าเกษตร โทร. 02-5475400

รายงานการติดตามภาวะและราคา "สัตว์น้ำ" ในตลาดกรุงเทพมหานคร
 ประจำวันที่ 12 กันยายน 2550


บาท : ก.ก.

รายการ	ราคาขายส่ง		+ เพิ่ม - ลดลง	ราคาขายปลีกตลาด กทม.		+ เพิ่ม - ลดลง	ภาวะการค้า
	ราคาวันก่อน	ราคาวันนี้		ราคาวันก่อน	ราคาวันนี้		
	11 ก.ย. 50	12 ก.ย. 50		11 ก.ย. 50	12 ก.ย. 50		
กุ้งขาว	ตลาดกลางสมุทรสาคร						สัตว์น้ำ ราคาขายส่งสัตว์น้ำขององค์การสะพานปลา เปลี่ยนแปลงตามปริมาณและคุณภาพของสินค้าที่ส่ง เข้าตลาด
- (40 ตัว/กก.)	115	115		170 - 180	170 - 180		
- (50 ตัว/กก.)	110	110		140 - 150	140 - 150		
- (60 ตัว/กก.)	105	105		120 - 130	120 - 130		
- (70 ตัว/กก.)	100	100		110 - 120	110 - 120		
- (80 ตัว/กก.)	95	95		100 - 110	100 - 110		
	องค์การสะพานปลา						
กุ้งแช่บ๊วย(กุ้งขาวกลาง 40-50 ตัว/กก)	140 - 180	140 - 180		270 - 300	270 - 300		
กุ้งเปลือกแข็ง (กลาง 40-50 ตัว/กก.)	150 - 160	150 - 160		180 - 200	180 - 200		
กุ้งก้ามกราม (กลาง)							
- (บ่อเลี้ยงไทย 15-16 ตัว/กก.)	210 - 230	210 - 230		260 - 280	260 - 280		
ปลาหมึกกล้วยคละ	70 - 80	75 - 80	+ 5	120 - 130	120 - 130		
ปลาหมึกกระดองคละ	70 - 90	80 - 90	+ 10	110 - 120	110 - 120		
หอยแครงคละ	25 - 35	25 - 35		40 - 55	40 - 55		
หอยลายคละ	40 - 50	40 - 50		70 - 80	70 - 80		
หอยแมลงภู่คละ	20 - 25	20 - 25		30 - 35	30 - 35		
ปลาทูสด (9-12 ตัว/กก.)	40 - 50	40 - 50		60 - 80	60 - 80		
ปลาช่อน	80 - 100	80 - 100		100 - 120	100 - 120		
ปลาดุก (บึกอูย)	25 - 35	25 - 35		45 - 50	45 - 50		
ปลานิล	28 - 30	30 - 35	+ 2 ถึง 5	40 - 55	40 - 55		

ผู้ตรวจ.....


 (นางอมราวร อินทร์แถม)

ผู้รายงาน.....


 (นางจียี่ สมธิพ)

รายงานการติดตามภาวะตลาด ยางพารา

ประจำวันที่ 12 กันยายน 2550

รายการ	หน่วย บาท	ราคาก่อน	ราคาวันนี้	+ เพิ่มขึ้น	ภาวะการค้า
		11 ก.ย. 50	12 ก.ย. 50	- ลดลง	
ราคาเกษตรกรขายได้					ยางพารา ราคาเคลื่อนไหวตามความต้องการของตลาด ต่างประเทศ
- จ.สุราษฎร์ธานี		64.75	65.00	+0.25	
- จ.สงขลา		65.00	65.30	+0.30	
- จ.นครศรีธรรมราช		64.90	65.20	+0.30	
ราคากลางตลาดกลาง					
- จ.สุราษฎร์ธานี		66.69	66.83	+0.14	
- จ.สงขลา		66.35	66.83	+0.48	
- จ.นครศรีธรรมราช		66.85	67.05	+0.20	
ยางแผ่นรมควันชั้น 3					
ราคา FOB. กรุงเทพฯ		73.75	73.75	-	

ผู้รายงาน

พิมพ์ ชะอ์

(นางสาวพิณชา กระบี่ทอง)

รายงานการติดตามภาวะตลาดสินค้าในกรุงเทพมหานคร



เมื่อวันที่ 12 กันยายน 2550 สิบเวลา 9.00 - 12.00 น.

หน่วย : บาท/กิโลกรัม

ลำดับ ที่	รายการ	ราคาขายส่ง (ตลาดปากคลอง)				ราคาขายปลีก (ตลาดหัวไป)								สถานการณ์
		คละ			เปลี่ยนแปลง	คละ			เปลี่ยนแปลง	คิด			เปลี่ยนแปลง	
		วันนี้อยู่ก่อน	วันก่อน	วันนี้		วันนี้อยู่ก่อน	วันก่อน	วันนี้		วันนี้อยู่ก่อน	วันก่อน	วันนี้		
12 กย.49	11 กย.50	12 กย.50	+เพิ่ม -ลด	12 กย.49	11 กย.50	12 กย.50	+เพิ่ม -ลด	12 กย.49	11 กย.50	12 กย.50	+เพิ่ม -ลด			
ผักใบ														
1	ผักคะน้า	10-15	14-18	15-20	+1ถึง2	15-18	20-25	20-25		22-25	30-35	30-35		ผักคะน้า ผักบุ้งจีนและผักกวางตุ้ง ราคาปรับตัวสูงขึ้น ปริมาณผลผลิตมีเข้าสู่ตลาดน้อย เนื่องจากภาวะฝนตกในช่วงที่ผ่านมาเป็นอุปสรรคต่อการเก็บเกี่ยว พริกชี้หนู (จินดา) ราคาปรับตัวสูงขึ้น เนื่องจากผลผลิตบางส่วนได้รับความเสียหายจากภาวะฝนตกในแหล่งผลิตและระหว่างการขนส่ง ทำให้ผู้ค้าต้องนำมาคัดเลือกว่าก่อนออกจำหน่าย
2	ผักบุ้งจีน	10-14	8-10	10-12	+2	14-16	12-15	14-16	+1ถึง2	18-20	16-18	18-20	+2	
3	ผักกวางตุ้ง	10-15	10-12	12-15	+2ถึง3	15-18	15-20	18-20	+3	20-25	22-25	25-30	+3ถึง5	
4	ผักกาดหอม	15-18	15-20	15-20		20-25	20-25	20-25		28-30	28-30	28-30		
5	ผักกาดขาวปลี	8-10	6-10	6-10		15-20	15-18	15-18		22-25	20-25	20-25		
6	กะหล่ำปลี	8-10	6-8	6-8		15-20	15-18	15-18		22-25	20-25	20-25		
7	ผักชี*	35-40	40-50	40-50		4-5	4-5	4-5		6-7	6-7	6-7		
8	ต้นหอม*	15-20	20-25	20-25		2-3	3-4	3-4		4-5	5-6	5-6		
9	ชี้นฉ่าย*	25-30	40-50	40-50		2-3	4-5	4-5		4-5	6-7	6-7		
ผักผล														
1	มะระจีน	12-16	12-16	12-16		18-20	15-18	15-18		22-25	20-25	20-25		
2	มะเขือเทศสีดา	8-10	12-16	12-16		12-15	20-25	20-25		18-20	30-35	30-35		
3	มะเขือเทศผลใหญ่	6-8	12-15	12-15		15-18	20-25	20-25		20-25	28-30	28-30		
4	มะเขือเจ้าพระยา	12-18	14-16	14-16		20-25	18-22	18-22						
5	ถั่วฝักยาว	25-28	20-25	20-25		25-30	25-28	25-28		32-35	30-35	30-35		
6	แตงกวา	12-14	8-12	8-12		14-16	12-15	12-15		18-22	18-20	18-20		
7	พริกเขียว	8-12	6-10	6-10		12-15	12-15	12-15		18-20	18-20	18-20		
8	พริกสดชี้ฟ้า*	25-30	30-40	30-40		4-6	4-5	4-5						
9	พริกชี้หนู (จินดา)*	25-30	25-28	28-30	+2ถึง3	4-5	3-5	4-5	+1					
10	มะนาวแป้น (เบอร์ 1-2)/ผล	1.20-1.40	1.00-1.30	1.00-1.30		1.50-1.75	1.50-1.75	1.50-1.75						
	(เบอร์ 3-4)/ผล	0.80-1.00	0.50-0.70	0.50-0.70		1.00-1.25	0.75-1.25	0.75-1.25						
ผักหัว														
1	กะหล่ำดอก	24-28	28-30	28-30		28-30	35-38	35-38		32-35	40-45	40-45		
2	หัวผักกาด	8-10	8-12	8-12		12-15	12-15	12-15		18-20	18-20	18-20		
ผักน้ำ														
1	ผักกะเฉด** (1 กำ)	12-16	12-16	12-16		18-20	18-20	18-20						
2	ผักบุ้งไทย** (10 กำ)	50-60	50-55	50-55		7-8	6-7	6-7						
อื่น ๆ														
1	หน่อไม้ฝรั่ง	45-50	45-50	45-50		50-55	50-55	50-55		58-60	58-60	58-60		
2	ข้าวโพดฝักอ่อน	20-22	22-24	22-24		24-28	28-30	28-30						

หมายเหตุ * ราคาขายปลีก หน่วย : บาท/กิโลกรัม

**ราคาขายปลีก หน่วย : บาท/กำ

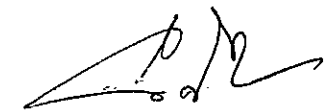

 (นางสกุลรัตน์ จันทร์ประทีป) (ผู้รายงาน)

 (นางสาวผลิกา สุวรรณลักษณ์) (ผู้ตรวจ)

รายงานกิตติตามภาวะตลาด "ผลไม้" ในกรุงเทพมหานคร
ประจำวันที่ 12 กันยายน 2550

รายการ	หน่วย บาท	ราคาขายส่ง		+ เพิ่มขึ้น - ลดลง	ราคาขายปลีก		+ เพิ่มขึ้น - ลดลง	ภาวะการค้า
		ราคาวันก่อน	ราคาวันนี้		ราคาวันก่อน	ราคาวันนี้		
		11 ก.ย. 50	12 ก.ย. 50		11 ก.ย. 50	12 ก.ย. 50		
1. ส้มเขียวหวาน								ส้มเขียวหวานราคาปรับตัวสูงขึ้น เนื่องจาก ผลผลิตส่วนใหญ่ยังไม่ได้ขนาดเก็บเกี่ยว ส่งผลให้ ปริมาณสินค้ามีออกสู่ตลาดไม่มาก ขณะที่ความ ต้องการยังมีอยู่สม่ำเสมอ
เบอร์ 6	กก.	35 - 37	35 - 40	+3	45 - 50	50 - 55	+5	
เบอร์ 5	กก.	28 - 30	30 - 32	+2	40 - 45	45 - 50	+5	
เบอร์ 4	กก.	24 - 25	24 - 25		30 - 35	30 - 35		
2. ส้มโอ								
พันธุ์ทองดี ใหญ่	ผล	25 - 30	25 - 30		30 - 35	30 - 35		
พันธุ์ทองดี เล็ก	ผล	18 - 20	18 - 20		20 - 25	20 - 25		
3. มะละกอแขกดำ	กก.	25 - 30	25 - 30		30 - 35	30 - 35		
4. แตงโมพันธุ์กินรี	กก.	12 - 13	12 - 13		15 - 20	15 - 20		
5. กลัวยหอมทอง(ใหญ่)	ผล.	2.00 - 2.50	2.00 - 2.50		2.50 - 3.00	2.50 - 3.00		
6. กลัวยน้ำว่า	หรี	15 - 20	15 - 20		18 - 25	18 - 25		
7. กลัวยไข่ (ใหญ่)	หรี	16 - 18	16 - 18		20 - 28	20 - 28		
กลัวยไข่ (กลาง)	หรี	12 - 14	12 - 14		15 - 18	15 - 18		
8. ฝรั่ง สาลี่ (คละ)	กก.	15 - 18	15 - 18		18 - 20	18 - 20		
ฝรั่ง (คัต)	กก.	20 - 25	20 - 25		25 - 30	25 - 30		
9. สับปะรดศรีราชา								
เบอร์ 1	กก.	10.00 - 12.00	10.00 - 12.00		15 - 17	15 - 17		
เบอร์ 2	กก.	8.00 - 9.00	8.00 - 9.00		13 - 14	13 - 14		
เบอร์ 3	กก.	6.00 - 7.00	6.00 - 7.00		10 - 12	10 - 12		

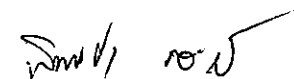
รายการ	หน่วย บาท	ราคาขายส่ง		+ เพิ่มขึ้น - ลดลง	ราคาขายปลีก		+ เพิ่มขึ้น - ลดลง	ภาวะการค้า
		ราคาวันก่อน	ราคาวันนี้		ราคาวันก่อน	ราคาวันนี้		
		11 ก.ย. 50	12 ก.ย. 50		11 ก.ย. 50	12 ก.ย. 50		
10. เงาะโรงเรียน	กก.	10 - 16	10 - 16		15 - 20	15 - 20		
11. มังคุด (ผิวมัน)	กก.	20 - 25	20 - 25		25 - 30	25 - 30		
(ผิวกละ)	กก.	15 - 18	15 - 18		18 - 20	18 - 20		
12. ทุเรียนพันธุ์หมอนทอง	กก.	24 - 28	24 - 28		30 - 40	30 - 40		
13. ลองกอง เบอร์ AA	กก.	28 - 30	28 - 30		45 - 50	45 - 50		
เบอร์ A	กก.	23 - 28	23 - 28		35 - 40	35 - 40		
เบอร์ B	กก.	18 - 20	18 - 20		30 - 35	30 - 35		
14. น้อยหน่า	กก.	25 - 30	25 - 30		30 - 40	30 - 40		
15. ลำไยพันธุ์อีดอ	กก.	18 - 20	18 - 20		25 - 30	25 - 30		

ผู้ตรวจ



(นางสาวผลิกา สุวรรณลักษณ์)

ผู้รายงาน



(นางสาวพิณชา กระปี่ทอง)